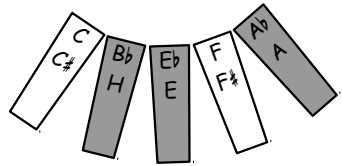
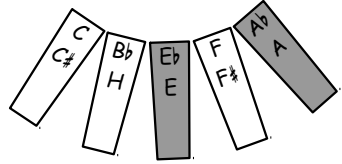



# Tonarten der Schulharfe



In der **Grundstellung** der Pedale (kein Pedal getreten) ist die Harfe in **Es-Dur** gestimmt.  
 Durch das „Eintreten“ eines Pedals wird der jeweilige Ton um einen Halbton nach oben versetzt.  
 In der Ausgangsstellung C-Dur müssen die drei Pedale As/A, Es/E und B/H eingetreten sein.

## Musikhaus Fackler

Stadtplatz 22 - 24, D-83278 Traunstein  
 Tel.: +49 (0)861 64 0 69 , Fax: +49 (0)861 85 79  
 info@musikhaus-fackler.de  
 www.musikhaus-fackler.de  
 www.fischerharfen.de,  
 www.harfensaitenversand.de

